

Verpackungseinheit bei Bestellung
von GehStell mit Brett.

- 1 x Vollholzbrett
- 2 x GehStell
- 4 x Fixierscheibe
- 4 x Schrauben
- 4 x Schutzkappen

Weitere Hinweise:

Wenn Sie ein eigenes Brett verwenden:

- es darf nicht länger als 200cm sein.
- es muss die Tragkraft der Personen einhalten ca. 350kg.
- die Brettstärke von 30mm soll weder über noch unterschritten werden.

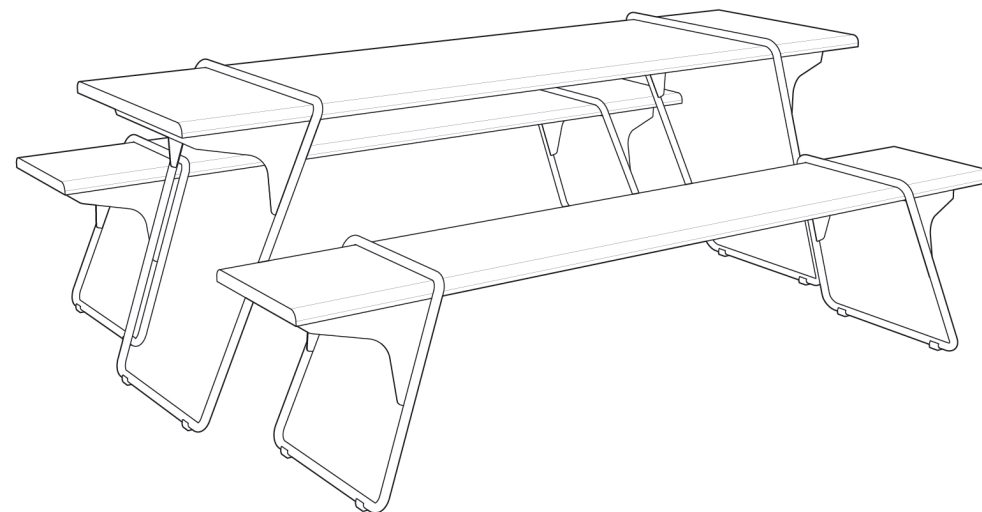
Pflege für eine langjährige Freude:

- Um die Lebensdauer der Vollholzbretter zu verlängern sollte man GehStell nicht ganzjährig der Witterung aussetzen.
- Um weder den Boden als auch das GehStell zu beschädigen empfehlen wir die Montage der beigelegten Schutzkappen.



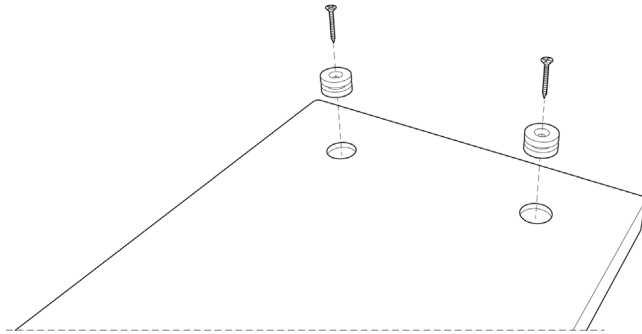
**Aus Sicherheitsgründen müssen die
beigelegten Fixierscheiben montiert
werden.**

MARCH GUT Industrial Design OG
Tummelplatz 1
4020 Linz, Österreich
shop.marchgut.com
M: shop@marchgut.com
T: 0043(0)732 77283913



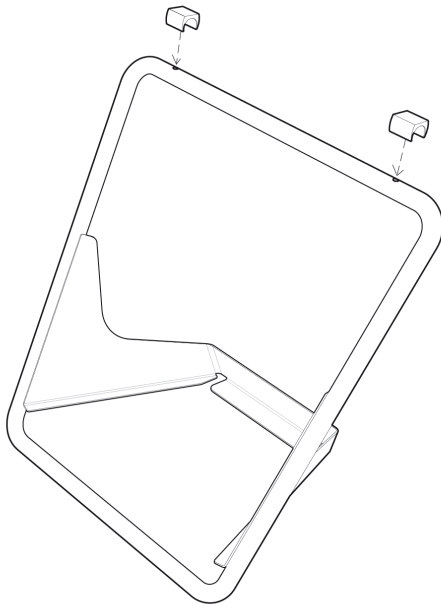
1.

Fixierscheiben in die vorgebohrten Vertiefungen ins Holzbrett schrauben.



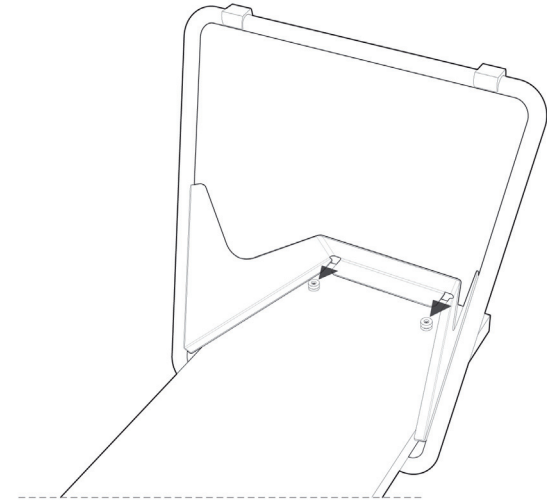
2.

Schutzkappen an der Unterseite festklippen.



3.

GehStell in die Fixierscheiben im Holzbrett bis zum Einrasten einschieben.



Etwas zu locker am Brett?
Durch leichtes Biegen der Lasche zur Innenseite
kann das Einrasten verbessert werden!

